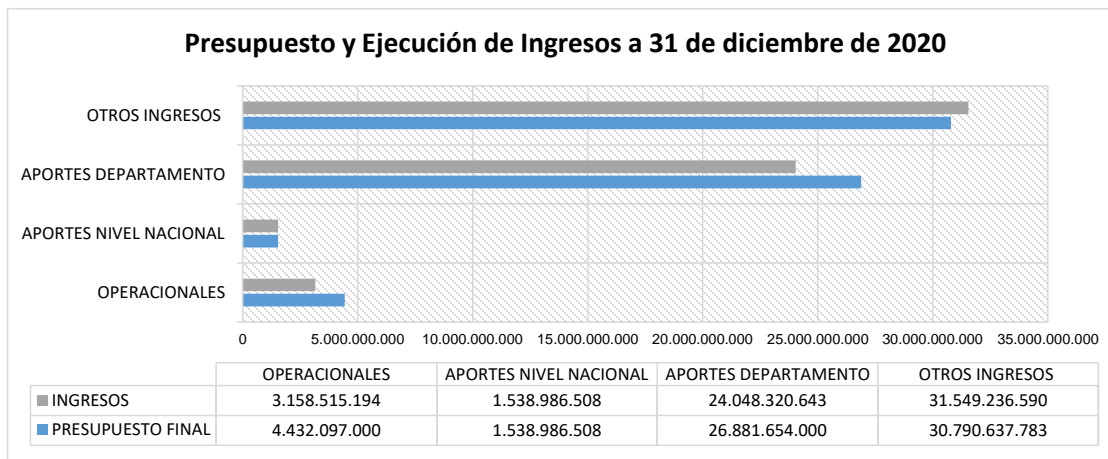
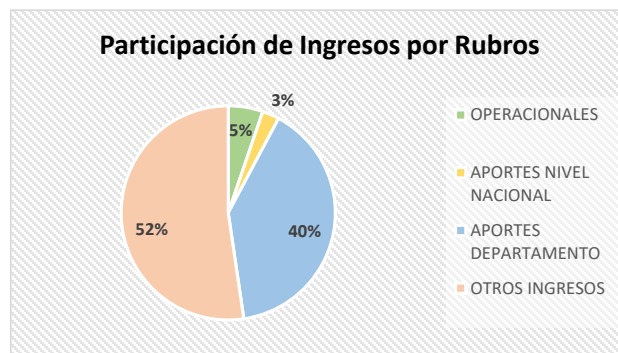
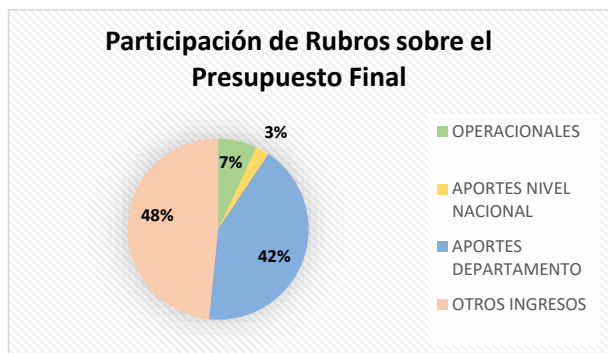


DESCRIPCIÓN	PRESUPUESTO INICIAL	PRESUPUESTO FINAL	INGRESOS	PENDIENTE POR RECAUDAR	% DE EJEC.
OPERACIONALES	4.432.097.000	4.432.097.000	3.158.515.194	1.273.581.806	71,3%
Matrículas e inscripciones pregrado	2.578.185.000	2.578.185.000	2.503.068.767	75.116.233	97,1%
Matrículas e inscripciones posgrado	1.325.388.000	1.325.388.000	290.738.605	1.034.649.395	21,9%
Extensión académica	300.800.000	300.800.000	126.569.750	174.230.250	42,1%
Otros ingresos operacionales	227.724.000	227.724.000	238.138.072	-10.414.072	104,6%
APORTES NIVEL NACIONAL	0	1.538.986.508	1.538.986.508	0	100,0%
APORTES DEPARTAMENTO	22.881.654.000	26.881.654.000	24.048.320.643	2.833.333.357	89,5%
OTROS INGRESOS	620.795.000	30.790.637.783	31.549.236.590	-758.598.807	102,5%
Ingresos no tributarios	210.795.000	210.795.000	372.327.343	-161.532.343	176,6%
Recuperación IVA	200.000.000	200.000.000	286.469.392	-86.469.392	143,2%
Otros ingresos no tributarios	10.795.000	10.795.000	85.857.951	-75.062.951	795,3%
Rendimientos financieros	410.000.000	410.000.000	1.007.066.464	-597.066.464	245,6%
Recursos del balance	0	30.169.842.783	30.169.842.783	0	100,0%
TOTALES GENERALES	27.934.546.000	63.643.375.291	60.295.058.935	3.348.316.356	94,7%

DESCRIPCIÓN	PRESUPUESTO FINAL	% PARTICIPACIÓN	INGRESOS	% DE EJEC.
OPERACIONALES	4.432.097.000	7,0%	3.158.515.194	71,3%
APORTES NIVEL NACIONAL	1.538.986.508	2,4%	1.538.986.508	100,0%
APORTES DEPARTAMENTO	26.881.654.000	42,2%	24.048.320.643	89,5%
OTROS INGRESOS	30.790.637.783	48,4%	31.549.236.590	102,5%
TOTALES GENERALES	63.643.375.291	100,0%	60.295.058.935	94,7%



DESCRIPCIÓN	PRESUPUESTO INICIAL	PRESUPUESTO FINAL	VALOR COMPROMETIDO Y PAGADO	SALDO DISPONIBLE	% DE EJEC.
TOTAL FUNCIONAMIENTO	7.834.546.000	9.854.933.264	5.718.189.121	4.136.744.143	58,0%
Servicios Personales	5.184.607.000	6.148.384.703	4.209.566.856	1.938.817.847	68,5%
Sueldos de Personal de Nómina, Ho	3.938.462.000	3.950.195.368	3.122.652.848	827.542.520	79,1%
Cesantías e intereses a las Cesantía	425.270.000	794.007.269	458.998.138	335.009.131	57,8%
Bonificaciones y Primas	820.875.000	1.404.182.066	627.915.870	776.266.196	44,7%
Servicios Técnicos	300.000.000	210.000.000	0	210.000.000	0,0%
Aportes Salud, Pensión, ARL, Sena, IC	1.055.419.000	1.908.729.644	834.863.800	1.073.865.844	43,7%
Gastos Generales	1.231.725.000	1.435.023.917	534.371.518	900.652.399	37,2%
Seguros	400.000.000	400.000.000	352.822.714	47.177.286	88,2%
Materiales y suministros	31.020.000	31.020.000	2.494.085	28.525.915	8,0%
Viáticos y gastos de viaje emplea	110.000.000	110.000.000	9.373.930	100.626.070	8,5%
Otros gastos generales	690.705.000	894.003.917	169.680.789	724.323.128	19,0%
Transferencias corrientes	62.795.000	152.795.000	139.386.947	13.408.053	91,2%
TOTAL INVERSIÓN	20.100.000.000	53.788.442.027	47.360.170.195	6.428.271.832	88,0%
Consolidación de la IU Digital	20.100.000.000	53.788.442.027	47.360.170.195	6.428.271.832	88,0%
Inclusión IU	57.886.563	57.886.563	47.708.051	10.178.512	82,4%
Descubrimiento IU	179.000.000	179.000.000	56.200.000	122.800.000	31,4%
Éxito y Bienestar IU	714.900.104	1.014.900.104	290.445.877	724.454.227	28,6%
Oferta Educativa IU Digital	5.002.939.578	5.002.939.578	2.494.477.190	2.508.462.388	49,9%
Buen Gobierno IU	5.787.530.372	38.672.996.397	38.401.479.248	271.517.149	99,3%
Comunicaciones IU	1.065.000.000	1.065.000.000	564.397.094	500.602.906	53,0%
Finanzas IU	49.500.000	49.500.000	42.750.000	6.750.000	86,4%
Red IU Digital	248.020.813	248.020.813	203.010.236	45.010.577	81,9%
Smart IU Digital	254.687.746	757.663.748	205.694.085	551.969.663	27,1%
Talento IU Digital	368.308.797	368.308.797	232.705.207	135.603.590	63,2%
IU Digital global	569.301.411	569.301.411	385.905.704	183.395.707	67,8%
Innovación y Calidad Digitales	3.231.299.137	3.231.299.137	2.289.546.214	941.752.923	70,9%
Planeación	274.625.479	274.625.479	263.151.363	11.474.116	95,8%
Transformación Digital	2.267.000.000	2.267.000.000	1.881.656.062	385.343.938	83,0%
Modelo Educativo IU	30.000.000	30.000.000	1.043.864	28.956.136	3,5%
TOTALES GENERALES	27.934.546.000	63.643.375.291	53.078.359.316	10.565.015.975	83,4%

DESCRIPCIÓN	PRESUPUESTO ACTUAL	% PARTICIPACION	VALOR COMPROMETIDO Y PAGADO	% DE EJEC.
FUNCIONAMIENTO	9.854.933.264	15,5%	5.718.189.121	58,0%
INVERSIÓN	53.788.442.027	84,5%	47.360.170.195	88,0%
TOTALES GENERALES	63.643.375.291	100%	53.078.359.316	83,4%

